

# Options

# Services



Conditions à voir  
auprès de votre  
distributeur

## Service après-vente


- Remplir un formulaire correspondant au modèle de la piscine ou groupe de filtration.
- Fournir une preuve d'achat ainsi que le bon de garantie de la piscine.



Assistance au montage consommateur  
de Lundi au Vendredi de 9h00 à 12h00  
et de 14h00 à 18h00  
le Samedi de 9h00 à 17h00



**Conditionnement**  
1 piscine = 1 colis



**Notices de montages illustrées.**

Cachet du revendeur

Conception • Black Box Design •



# Brazilia

## Piscine bois hors sol

### ● Terrasse Klara

Terrasse en Pin Sylvestre traitée en autoclave contre l'attaque des insectes et le pourrissement.  
Dimensions : 2 m x 2 m = 4 m².  
Balustrades droites. Portillon.  
Plateforme réglable en hauteur.  
Livrée en kit sans échelle.  
Quincaillerie fournie.  
Hauteur de terrasse maximum : 1 m  
**Réf. 1500299**



### ● Pompe à chaleur Piscine 8 kW

Pompe à chaleur pour chauffage piscine maximum 50 m³, pour bassin privé. Commande à distance par boîtier électronique.  
Échangeur TITANE, Très silencieuse : 51 dBA.  
Sécurité manque d'eau.  
**Réf. 1514105**



### ● Douche TAIGA

Douche de jardin composée d'une structure en Sapin blanc du Nord traitée en autoclave maintenue par 3 arceaux métalliques. Tuyauterie en laiton chromé. Pommeau de douche orientable.  
Caillebotis en pin du Nord traité autoclave.  
**Réf. 1500505**



### ● Kit spot 100 W

**Réf. 1500408B**



### ● Enrouleur bâche à bulles amovible

Enrouleur amovible constitué de 3 manchons en aluminium réglables qui permettent de s'adapter à différents types de bassin de la gamme (exceptés bassin en 580) (largeur maximum = 4,7 m).  
**Réf. 1500505**

### ● Bâche à bulles 280 µ

1 bâche disponible pour chaque dimension de bassin.



### ● Bâche de sécurité

**Ce produit est conforme à la norme NF P 90-308.**

Couverture de sécurité pour piscine destinée à empêcher l'accès de la piscine aux enfants de moins de 5 ans.



# Brazilia



**La margelle Brazilia :  
une qualité inégalée !**



Margelle monobloc en bois composite  
de section 36 x 296 mm.

Référence BRAZILIA liner Bleu	15001960	15001961	15001962	15001963	15001964	15001965
Référence BRAZILIA liner Beige	1500190	1500191	1500192	1500193	1500194	1500195
Caractéristiques générales	430	510	580	400x610	400x670	460x820
Dim. ext. (cm)	430	510	580	400x610	400x670	460x820
Dim. int. (cm)	380	460	535	350x560	350x620	410x770
Hauteur (cm)	120			130		
Volume d'eau (m³)	11 m³	18 m³	23 m³	20 m³	24 m³	35 m³
Paroi	ép. 45 mm - Pin du Nord traité autoclave, cl 4 CTB - B+					
Groupe de filtration complet	pompe 12 m³/h - alim elect 220 V					
Liner 75/100 <sup>ème</sup>	Beige / Bleu					
Margelles monobloc 36 x 296 mm	Composite Bois / PVC finition par platines aluminium anodisé					
Trappe skimmer	x	x	x	x	x	x
Buse de refoulement orientable	1	1	1	2	2	2
Echelle bois amovible	x	x	x	x	x	x
Echelle inox 3 marches	x	x	x	x	x	x
Feutre de fond + paroi	x	x	x	x	x	x
Dim. palette (Lxlxh - cm)	185x115x90	215x115x100	245x115x100	395x115x80	450x110x85	590x110x70
Poids palette (kg)	660	760	820	920	1000	1200

**• Un bilan écologique favorable pour l'environnement !**

Les margelles Brazilia sont composées à 50% de fibres de bois et à 50% de PVC recyclé. Les rebus lors de sa fabrication sont broyés et réutilisés.


Une margelle certifiée HQE (Haute Qualité Environnementale)

**• Très résistante et sans entretien !**

La margelle Brazilia résiste naturellement et sans traitement aux agressions de l'eau même chlorée, des insectes, de la pourriture, du gel et des rayons UV. Elle peut être teintée par une lasure à l'huile.

**• Confortable et garantie sans écharde !**

FILTRES TURBULE




Groupe de filtration complet sur platine



Echelle inox 3 marches amovible



Echelle bois 4 marches amovible (sécurité enfant)



Feutre de fond et feutre de paroi



Tuyauterie semi-rigide diamètre 50 mm



Double refoulement face au skimmer pour modèles allongés



• 6 modèles BRAZILIA bleu

<p><b>Brazilia 430</b></p> <p>380 cm</p>	<p><b>Brazilia 510</b></p> <p>460 cm</p>	<p><b>Brazilia 580</b></p> <p>535 cm</p>
<p><b>Brazilia 400x610</b></p> <p>350 cm 560 cm</p>	<p><b>Brazilia 400x670</b></p> <p>350 cm 620 cm</p>	<p><b>Brazilia 460x820</b></p> <p>410 cm 770 cm</p>

1 berceau métallique. Prévoir la réservation : L 10 x P 18 cm.

2 berceaux métalliques. Prévoir les réservations : L 10 x P 18 cm.

3 berceaux métalliques. Prévoir les réservations : L 10 x P 18 cm.

• 6 modèles BRAZILIA beige

<p><b>Brazilia 430</b></p> <p>380 cm</p>	<p><b>Brazilia 510</b></p> <p>460 cm</p>	<p><b>Brazilia 580</b></p> <p>535 cm</p>
<p><b>Brazilia 400x610</b></p> <p>350 cm 560 cm</p>	<p><b>Brazilia 400x670</b></p> <p>350 cm 620 cm</p>	<p><b>Brazilia 460x820</b></p> <p>410 cm 770 cm</p>

1 berceau métallique. Prévoir la réservation : L 10 x P 18 cm.

2 berceaux métalliques. Prévoir les réservations : L 10 x P 18 cm.

3 berceaux métalliques. Prévoir les réservations : L 10 x P 18 cm.